



フィリピン・バギオ留学なら

# Baguio JIC

失敗の確率が低い語学学校

初心者スピーキング / IELTS 対策 / ワーホリ準備




当校はバギオ英語学校協会の規定に従い  
エージェントの独自割引を禁止しています。

内閣府認定 NPO 留学協会 / (一財) 海外留学協議会 / フィリピン政府観光省 優良認定校

2026年5月3日以降 最新版

## あなたの留学の目的は？

JIC は、以下の目的を持つ人から、特に選ばれています。



### 初心者スピーキング強化

JIC は、フィリピンでスピーキングを伸ばしたいという方に、独自のスピーキング強化コースを提供しています。初心者から幅広いレベルに対応可能です。



### IELTS 対策

JIC は、IELTS テストにおいて 12 週間以内に 4.0 台から 6.0 以上へのスコアアップを得意としています。業界最短 8 週間の点数保証コースも提供しています。



### ワーホリ準備

JIC は、ワーホリ準備にも人気の学校です。ワーホリ準備やキャリア関連のコースを提供しており、ワーホリ先ですぐに仕事を得るための準備ができます。



## フィリピン・バギオ留学で JIC が失敗しにくい理由

学習面・生活面・サポート面のバランスが良い

### 目標が明確な独自の学習コース

- ・バギオに特徴の異なる 2 つの校舎を構える
- ・チャレンジャー校舎は、IELTS 対策と初心者対策が人気
- ・プレミアム校舎は、スピーキング強化とワーホリ準備が人気

### バギオトップクラスに快適な生活環境

- ・学生寮は校内にあるので、通学の必要なし
- ・お部屋や施設も綺麗で快適、日本人でも安心して過ごせる
- ・多国籍の学生に合わせた美味しい食事も提供

### 日本人スタッフによる安心サポート

- ・経歴 10 年以上のベテラン日本人スタッフ在籍
- ・各校舎に日本人スタッフが 1 名ずつ在籍しサポート
- ・何か問題があっても日本語で頼れるから安心

### ハイブリッドプランも人気

- ・両方の校舎で留学をするプラン
- ・8 週間以上の留学期間がある人におすすめ
- ・手数料や入学金、SSP の再支払いも不要

チャレンジャー校舎  
脱初心者スタンダード  
8 週間

プレミアム校舎  
スピーキングマスター  
4 週間

※上記は、ハイブリッドプランのサンプルモデルです。



## JIC チャレンジャー校舎の特徴

- ・マンツーマン重視 & スパルタ学習環境が特徴
- ・学習塾のような環境で勉強に集中できる
- ・特に IELTS 対策の実績もあり人気
- ・スパルタ制度も選択可能！ガチで学びたい人向け

<b>定員</b>	130名	<b>コース</b>	初心者対策, IELTS 対策
<b>部屋</b>	1人部屋, 2人部屋, 4人部屋ロフト, 4人部屋スタジオ		
<b>国籍</b>	日本, 韓国, 台湾, 中東, ベトナム など		

## チャレンジャー校舎のコース

コース	プラン	1:1	グループ	スペシャル	合計
脱・初心者	ライト	4	2	2	8
	コア	5	2	2	9
	スタンダード	6	2	2	10
IELTS アイエルトツ	ライト	4	2	2	8
	コア	5	2	2	9
	スタンダード	6	2	2	10
	点数保証 8週	6	2	2	10

### グループクラスの種類

- ・英文法
- ・リスニング
- ・ディスカッション
- ・IELTS クリティカル思考
- ・IELTS 英単語
- ・IELTS スピーチラボ など

### スペシャルクラスの種類

- ・現地で有料で追加できる 30 分のショートグループクラス
- ・英単語、ワーホリ対策、IELTS コンピューター訓練ができる
- ・弱点やニーズに合わせて学べる大人気のクラス



## JIC プレミアム校舎の特徴

- ・スピーキング特化やキャリア関連など実践英語を鍛えるコース多数
- ・リゾート施設をリノベした学生寮はトップクラスの快適さ
- ・様々な国籍と年齢の学生が集まる多様性のある環境
- ・セミスパルタ制度のみなのでマイペースに学びたい人向け

<b>定員</b>	200名	<b>コース</b>	スピーキング特化, キャリア関連
<b>部屋</b>	1人部屋 A, セミシングル, 2人部屋 A/B, 4人部屋 A/B		
<b>国籍</b>	日本, 韓国, 台湾, 中東, ベトナム, ブラジル, マレーシア など		

## プレミアム校舎のコース

コース	1:1	グループ	オプション	合計
スピーキング スターター	4	1	2	7
スピーキング プロ	5	1	2	8
スピーキング マスター	6	1	2	9
TEP ESL 8	3	3	2	8
TEP ESL 9	4	3	2	9
TEP ESL 10	5	3	2	10
ワーホリ準備	3	3	2	8
TOEIC	3	3	2	8
ビジネスマスター	6	-	2	8

### グループクラスの種類

- ・英文法
- ・リスニング
- ・ディスカッション
- ・パターン
- ・発音

### オプションクラスの種類

- ・現地で無料で受講できる人数制限のないグループクラス
- ・Zumba, Music, Movie, Discussion など科目が多い
- ・楽しく学べて友達も増やせる大人気のクラス

※ スペシャルクラスやオプションクラスの教科は、予告無しに変更される場合があります。

# 初心者スピーキング強化におすすめのコース

プレミアム校舎

## スピーキング特化プログラムがおすすめ

- ・初心者はスピーキングを中心に基礎英語を身につける
- ・中級者はプレゼンやディベートなどの訓練をし論理的な英語力を鍛える
- ・発音も徹底的に強化！カッコいい英語を話せるようにトレーニング
- ・独自のスピーキングテストや Speaking Clinic などの補助プログラムも充実

## 成長のロードマップ

### Phase 1 単語でしか話せない→短文を話せる

単語・断片的な英語から、短い文を作れるようになる段階。高頻度表現の自動化と発音・語順の基礎を構築します。

### Phase 2 短文→つながった分を話せる

日常トピックで 30 秒ほど話せるようになる段階。1 つの理由をつけて意見を伝えられるようになります。

### Phase 3 つながった分→ パラグラフで話せる

経験・比較・意見を段落レベルで整理して伝えられる段階。結論と理由をつなげて話す力を養います。

### Phase 4 パラグラフ→ 論理的・一貫した発話へ (B1+ 目安)

結論→理由→具体例の構成で、会話中も論理を維持しながら話し続けられる段階。

## スピーキング強化補助プログラム

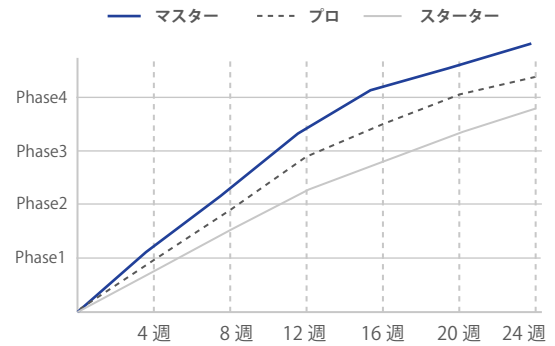
Speaking Click (1,000 php)	隔週で実施されるスピーキング訓練。基本的な発話から、構成力のある自信を持ったプレゼンテーションへと成長を促します。
Speaking Consultation (1,000 php)	専門講師が、スピーキング力向上のための個別アドバイスを提供します。隔週で実施されます。
Signature Speaking Test (1,000 php)	隔週で実施されるスピーキングベースのテスト。リアルタイムでの応答を通じて、スピーキング・リーディング・リスニング理解力を評価します。

## スピーキング特化プログラムのレッスン内容

クラス	スターター	プロ	マスター
1:1	Basic Speaking A	Basic Speaking A	Basic Speaking A
	Basic Listening	Basic Speaking B	Basic Speaking B
	Basic Writing	Basic Listening	Basic Speaking C
	Basic Reading	Basic Writing	Basic Listening
	-	Basic Reading	Basic Writing
グループ	-	-	Basic Reading
グループ	複数種類から 1 つ選択可能		
オプション	複数種類から 2 つ選択可能		

クラス	スターター	プロ	マスター
1:1	General Speaking	General Speaking	General Speaking
	Native Expression	Native Expression	Native Expression
	Read Aloud Speaking	Read Aloud Speaking	Read Aloud Speaking
	Speech Construction	Speech Construction	Speech Construction
	-	Confident Discussion	Confident Discussion
	-	-	TED Talks
グループ	複数種類から 1 つ選択可能		
オプション	複数種類から 2 つ選択可能		

スピーキング特化プログラムの成長曲線



※上記は、あくまで目安です。成長には個人差があります。

## スピーキングマスター モデルスケジュール

07:00 - 07:50	朝食
07:50 - 08:35	マンツーマン①
08:40 - 09:25	休憩
09:30 - 10:15	マンツーマン②
10:20 - 11:05	マンツーマン③
11:10 - 11:55	グループ ①
11:55 - 12:50	昼食
12:50 - 13:35	1:1 クラス ④
13:40 - 14:25	1:1 クラス ⑤
13:30 - 15:15	1:1 クラス ⑥
15:20 - 16:05	休憩
16:10 - 16:55	オプションクラス
17:00 - 17:45	オプションクラス
17:30 - 19:00	夕食
19:40 - 20:00	自由
20:00 - 22:00	自由

※上記は、モデルスケジュールです。

### 脱・初心者コースがおすすめ

- ・マンツーマン重視で徹底的に初心者対策
- ・総合的に英語を学び基礎英語力を身につける
- ・単語でしか話せない状態から日常会話に困らない英語力をつける
- ・スパルタ制度を選択すれば学習コーチングも受けられる

### 脱・初心者コースのレッスン内容

クラス	ライト	コア	スタンダード
1:1	Read Aloud (音読)	Read Aloud (音読)	Read Aloud (音読)
	Speech Building	Speech Building	Speech Building
	スピーキング	スピーキング	スピーキング
	リスニング	リスニング	リスニング
	-	ライティング	ライティング
グループ	複数種類から2つ選択		

### 脱・初心者スタンダードモデルスケジュール

07:00 - 07:50	朝食
07:50 - 08:35	1:1 クラス ①
08:40 - 09:25	休憩
09:30 - 10:15	1:1 クラス ②
10:20 - 11:05	1:1 クラス ③
11:10 - 11:55	グループ ①
11:55 - 12:50	昼食
12:50 - 13:35	1:1 クラス ④
13:40 - 14:25	グループ ②
13:30 - 15:15	1:1 クラス ⑤
15:20 - 16:05	1:1 クラス ⑥
16:10 - 16:55	スペシャルクラス
17:00 - 17:45	スペシャルクラス
17:30 - 19:00	夕食
19:40 - 20:00	単語テスト
20:00 - 22:00	強制自習

### スピーキング特化プログラムと脱・初心者コースの比較

比較項目	スピーキング特化	脱・初心者
校舎	プレミアム校舎	チャレンジャー校舎
コースの特徴	スピーキング強化	総合英語強化
適正開始レベル	初心者から可能	初心者から可能
目指すレベル	CEFR B1 以上	CEFR B1 相当
制度	セミスパルタ制度のみ	スパルタ制度選択可能
公式試験	<b>Versant S&amp;L</b>	-
おすすめ	とにかくスピーキングを伸ばしたい人	マンツーマン重視で総合的に英語を伸ばしたい人



JICは、日経新聞社 Versant 事業部と提携し、Versant Speaking & Listening のテストを提供。卒業前に公式に英語力を証明するスコアが得られる。希望者は有料で受験可能。



### 最短で英語脳を作るプログラム

#### スピーキングチャレンジャー制度

- ・24時間英語を話し続けるオプショントレーニング
- ・500ペソのデポジットがかかるが達成すると返金される
- ・指定期間を達成すると景品がもらえるリワード制度
- ・英語で考える「英語脳」を養うのに最適
- ・初心者こそおすすめしたい制度



# IELTS 対策 におすすめのコース

チャレンジャー校舎

## IELTS コースがおすすめ

- ・マンツーマン重視で徹底的に IELTS 対策
- ・12 週間以内で 4.0 台から 6.0 以上へのスコアアップが得意
- ・講師は、スコア 7.5 以上を持つ精鋭揃い
- ・科目を柔軟に変更できるのも JIC ならではの強み

## IELTS コースの内容レッスン内容

クラス	ライト	コア	スタンダード
1:1	スピーキング	スピーキング A	スピーキング A
	ライティング	スピーキング B	スピーキング B
	リスニング	ライティング	ライティング A
	リーディング	リスニング	ライティング B
	-	リーディング	リスニング
グループ	IELTS 専用グループクラス ①		リーディング
	IELTS 専用グループクラス ②		

## IELTS スタンダード モデルスケジュール

07:00 - 07:50	朝食
07:50 - 08:35	マンツーマン①
08:40 - 09:25	休憩
09:30 - 10:15	マンツーマン②
10:20 - 11:05	マンツーマン③
11:10 - 11:55	グループ ①
11:55 - 12:50	昼食
12:50 - 13:35	1:1 クラス ④
13:40 - 14:25	グループ ②
13:30 - 15:15	1:1 クラス ⑤
15:20 - 16:05	1:1 クラス ⑥
16:10 - 16:55	スペシャルクラス
17:00 - 17:45	スペシャルクラス
17:30 - 19:00	夕食
19:40 - 20:00	単語テスト
20:00 - 22:00	強制自習

## 12 週間以内で 6.0 以上へのスコアアップが得意

多くの卒業生が短期間で目標スコアを達成




Alex 4 週間 6.0 → 8.0




Yuji 8 週間 4.0 → 6.5




Eyed 12 週間 3.5 → 6.0



Blandon 10 週間 3.5 → 6.5



Sage 4 週間 6.5 → 8.5



Danny 4 週間 4.5 → 7.0

## なぜ結果が出るのか？

### 講師は全員、7.5 以上取得の精鋭たち

- ・ 担当講師は JIC の模試が公式試験で 7.5 以上取得者
- ・ 徹底的にトレーニングされた講師が授業を担当
- ・ 専門の R&D チームもあり教材も独自作成

### IELTS のプロによるコーチング

- ・ JIC にはプロの IELTS コーチが 2 名所属
- ・ 隔週で学習戦略や勉強法をアドバイス
- ・ 期間内に目標スコアを達成するために活用できる

### 毎週の模擬テストで頻繁に進捗確認

- ・ スパルタ制度の学生は、毎週土曜日に模擬試験を実施
- ・ 頻繁に効果測定を行い学習戦略を立て直す
- ・ テストのタイムマネジメントもうまくなる

## 業界最短 8 週間の点数保証コースも

- ・ 期間は 8 週間。より安く、短く、目標達成が可能。
- ・ 保証スコアの範囲を拡大。スコア 8.0 保証も可能。
- ・ アカデミック / ジェネラルいずれのモジュールも対応可能
- ・ 現地で追加料金 (18,000php) を支払うことで参加可能

### IELTS 点数保証コースの保証内容

万が一、保証期間内に目標スコアを達成できなかった場合、JIC が授業料を負担し、4 週間のみ延長を許可。



### 約 8 割の学生がスパルタ制度を選ぶ理由

- ・ スパルタ制度を選ぶと毎週の模擬試験が無料になる
- ・ コーチングサービスも受けられる
- ・ IELTS の学生の約 8 割がスパルタ制度を選択

### 保証スコアと条件の詳細

保証スコア	条件スコア	証明方法
8.0 保証	7.5	留学開始日から過去 6 ヶ月以内に取得した公式試験のスコア
6.5 保証	7.0	
7.0 保証	6.5	
6.5 保証	6.0	JIC の模擬試験スコア
6.0 保証	5.5	
5.5 保証	4.0 - 5.0	

## IPD コンピューター試験の公式試験会場



JIC は、IELTS の公式機関である IDP とパートナーシップを結んでおり、学校でコンピューターベースの公式試験を提供できます。IELTS コンピューターのトレーニングも可能です。

## 他校との違い | まとめ



- ・ マンツーマンが多いのに授業料がリーズナブルでコスパが良い
- ・ IELTS のプロによるコーチングが受けられるのは JIC だけ
- ・ 得意不得意に合わせて科目を柔軟に変更できるのも魅力

# ワーホリ準備におすすめのコース

プレミアム校舎

## ワーホリ準備コースがおすすめ

- ・4週間限定の集中トレーニングコース
- ・ワーホリ先で接客系の仕事に就きたい人におすすめ
- ・前半の2週間はレジュメや面接対策、後半の2週間で接客英語などを学ぶ
- ・バリスタトレーニングやカフェOJTなどのオプションと組み合わせも人気

## ワーホリ準備コースのレッスン内容

クラス	ワーホリ対策	
1:1	ワーホリ対策①	<b>前半の2週間で学べる内容</b> ・レジュメ&CV対策 ・面接準備&トレーニング = 職を得るための準備
	ワーホリ対策②	
	スピーキング	<b>後半の2週間で学べる内容</b> ・接客英語 ・トラブルシューティング英語 = 仕事に活かせる準備
グループ	複数種類から3つ選択可能	
オプション	複数種類から2つ選択可能	

**JICは接客系職種の対策に強い！**

## ワーホリ準備コース モデルスケジュール

07:00 - 07:50	朝食
07:50 - 08:35	マンツーマン①
08:40 - 09:25	休憩
09:30 - 10:15	マンツーマン②
10:20 - 11:05	グループ①
11:10 - 11:55	マンツーマン③
11:55 - 12:50	昼食
12:50 - 13:35	休憩
13:40 - 14:25	グループ②
13:30 - 15:15	グループ③
15:20 - 16:05	休憩
16:10 - 16:55	オプションクラス
17:00 - 17:45	オプションクラス
17:30 - 19:00	夕食
19:40 - 20:00	自由
20:00 - 22:00	平日 22 時門限

プレミアム校舎

## TEP ESL コースがおすすめ

- ・初心者から中級者まで幅広くおすすめできる一般英語コース
- ・一般科目に加え、旅行英語、医療英語などの専門教科書が多数
- ・マンツーマンで好きな科目をカスタマイズして学べるのが魅力
- ・ワーホリ対策コースとの組み合わせにも最適

## TEP ESL コースのレッスン内容

クラス	TEP ESL 8	TEP ESL 9	TEP ESL 10
1:1	Read Aloud (音読)	Read Aloud (音読)	Read Aloud (音読)
	Speech Building	Speech Building	Speech Building
	スピーキング	スピーキング	スピーキング
	リスニング	リスニング	リスニング
	-	ライティング	ライティング
グループ	[初級者] 英文法 / [中級者] ディスカッション		
	発音		

## TEP ESL 9 モデルスケジュール

07:00 - 07:50	朝食
07:50 - 08:35	マンツーマン①
08:40 - 09:25	休憩
09:30 - 10:15	マンツーマン②
10:20 - 11:05	マンツーマン③
11:10 - 11:55	グループ①
11:55 - 12:50	昼食
12:50 - 13:35	1:1 クラス④
13:40 - 14:25	グループ②
13:30 - 15:15	グループ③
15:20 - 16:05	休憩
16:10 - 16:55	オプションクラス
17:00 - 17:45	オプションクラス
17:30 - 19:00	夕食
19:40 - 20:00	自由
20:00 - 22:00	平日 22 時門限

## 現地で追加できる実習プログラムも豊富

学習コースと実習プログラムを組み合わせワーホリ先で即戦力になる準備を



バリスタプログラム

### ラテアートトレーニング

校内でラテアートなどが学べる

レベル：制限なし

場所：JIC プレミアム校舎内のカフェ

回数：12 レッスン (1 レッスン /1 時間)

講師：JIC のカフェで働くバリスタ

費用：ワーホリ対策コース 3,500 ペソ

それ以外のコース 4,500 ペソ

バリスタプログラム

### グレーダートレーニング

よりコーヒーの知識とスキルを磨く

レベル：制限なし

場所：JIC プレミアム校舎内のカフェ

回数：4 週間 18 レッスン (1 レッスン /1 時間)

講師：JIC のカフェで働くバリスタ

費用：6,000 ペソ



On the Job Training

### カフェ・レストラン OJT

レストラン・カフェで実際に接客業を体験 (実習)

レベル：A2 以上 奨励

場所：バギオ市内にあるレストラン・カフェ

回数：3 セッション (1 セッション /4 時間)

仕事内容：接客対応、オーダー対応 など

費用：1,500 ペソ

On the Job Training

### ホテル OJT

ホテルで実際に接客業を体験 (実習)

レベル：B1 以上 奨励

場所：バギオ市内にあるホテル

回数：40 時間 (1 日 /3-5 時間)

仕事内容：フロント補助 など

費用：3,000 ペソ

## ワーホリ準備コースと実習プログラムの組み合わせがおすすめ

ワーホリ先で仕事を得るためには、英語力に加えて、スキルや経験をアピールすることが重要です。JIC ならオプションで複数の実習プログラムを受けられ実務経験を積むこともできるので、職探しの際にリアルなストーリーを話せて、より高確率で仕事を得られるようになります。



## 卒業生もワーホリ先でしっかり仕事を得ている



**Nami**

アイルランドでワーホリ

- ・ JIC プレミアム校舎で 8 週間の留学
- ・ JIC のラテアートトレーニングにも参加
- ・ その後、アイルランドでワーホリを経験
- ・ 現地のカフェでバリスタとして活躍



**Nacchan**

オーストラリアでワーホリ

- ・ JIC プレミアム校舎で 12 週間の留学
- ・ 初心者で留学開始も短期間で英語力アップ
- ・ その後、オーストラリアでワーホリを経験
- ・ ホテルと日本食レストランを掛け持ち



**Ayaka**

オーストラリアでワーホリ

- ・ JIC プレミアム校舎で 14 週間の留学
- ・ その後、オーストラリアでワーホリを経験
- ・ 履歴書を配り始めてたった 1 日で仕事ゲット
- ・ オーストラリアの BBQ レストランで就業

# JIC チャレンジャー校舎

学生寮や施設




バギオ No.1 のコスパ



1 人部屋 (R1 Studio)

ワンルームタイプで広く快適なお部屋。




2 人部屋 (R2 Studio)

収納場所も多く便利。カップル同室滞在も可能。



4 人部屋ロフト (R4 Loft)




2 階建てのユニークな構造。寝室も個別スペース。





4 人部屋スタジオ (R4 Studio)

カプセル型のベッドが特徴。



1 人/2 人部屋トイレはユニット型



4 人部屋トイレは別々に分かっている



各部屋に冷蔵庫、ドライヤー、人数分の金庫完備



校舎の全体像



広々と開放的な校舎



校内に売店もある



校内にあるお洒落なカフェ



共に学ぶ仲間たち



快適な生活環境



勉強に集中できる環境



共有キッチンで料理も可能



無料で使えるジムもある



真面目で努力家の学生が集まる

# JIC プレミアム校舎

学生寮や施設



バギオ No.1 の生活環境



1 人部屋 A

ワンルームタイプで広く快適なお部屋。



2 人部屋 A/B

ダブルサイズベッドで快適。カップル同室滞在も可能。




4 人部屋 A/B

カーテン付きの二段ベッドで個別スペースが確保可能。




セミシングル部屋


シェアハウスのような形状のお部屋



Aタイプは日当たりが良い（※全てがこの景色とは限りません）



Bタイプは、窓の外に岩があり日当たりが悪い



シャワーとトイレは別々（※1 階のお部屋とセミシングルは除く）



自然に囲まれた癒やしのキャンパス



幅広い年齢の学生が在籍



学生の国籍もグローバル



広々とした食堂



無料で使えるジム



ゴルフ練習施設



ダンススタジオ



学生ラウンジ



学生ラウンジ



構内にあるカフェ



シアタールーム




構内にあるコンビニ



多様な国籍に合わせた  
バラエティ豊かな食事を提供

- ・平日は朝昼晩の三食を欠かさず提供
- ・土日は朝 9 時から昼 12 時までランチを提供
- ・各校舎ベテランシェフが料理を監修
- ・和洋中、アラブなど多様なメニューを提供
- ・毎月メニューの見直しを行い旬の食事を提供



チャレンジャー校舎料理長



プレミアム校舎料理長



※2025 年の大阪万博にてフィリピン観光省バギオ支局長に随行した日本人スタッフの写真

政府や留学協会が優良認定している学校だから安心  
経歴 10 年以上の日本人スタッフも駐在しサポート体制も万全

- ・フィリピン政府観光省、内閣府公認 NPO 留学協会、JAOS など公的機関の認定校。
- ・もちろん SSP、TESDA、ビジネスパーミットなども取得。合法的に運営。
- ・経歴 10 年以上の日本人スタッフもあり、いざという時も安心のサポート体制
- ・ジャパニーズヘルプデスクと提携しているから医療面のサポートも充実



# My Stories

Journey In my Career

卒業生たちのコメントやストーリー  
右の QR コードから体験談が読めます。



## Hikarin

インフルエンサー

英語力 0 での留学は不安でしたが、JIC の穏やかで温かい環境の中で、"英語を学んで楽しい！" と感じる毎日でした。授業でも生活の中でも英語で話す機会が多く、短期間で成長を実感しました。いろんな国籍の友人ができたことは、何よりの宝物です。留学後は英語を活かしたコンテンツ制作に挑戦しています！



## Yuto

インフルエンサー

元海外スタバ店員として更なる高みを目指して参加しました。経験者から見ても JIC での学びは非常に実践的なものでした。ワーホリ対策やバリスタ体験では、接客英語や現場のマインドを体系的に学べます。初心者の方や本気で「英語で働く」準備をしたい方にはこれ以上ない環境。短期間でも確実に成長を実感できました。



## Daiki

英語ゼロから客室乗務員に

- ・英語力ゼロの状態から JIC に留学
- ・その後、オーストラリアでワーホリを経験
- ・現在は、マレーシアに在住
- ・航空会社の客室乗務員として活躍中



## Riku

元消防士からのキャリア転換

- ・日本で消防士として働いた後、留学を決意
- ・JIC での留学を経てニュージーランドへ
- ・現在は、現地のホテルで活躍中
- ・留学とワーホリを活用し見事キャリア転換



## Hiroko

働きながらフィリピン留学

- ・留学中もリモートで働きながら勉強
- ・自己紹介も難しい状態からのスタート
- ・現在は、カナダでワーホリ中
- ・仕事をしながらでも留学とワーホリを実現



## Ryosei

オーストラリアでバリスタに

- ・専門学生時代に JIC に留学
- ・アウトプットを繰り返しプレゼン力も強化
- ・現在は、沖縄にあるリゾートホテルに就職
- ・英語が使えるバトラーとして活躍中



## Itsuki

マレーシアの大学進学に成功

- ・マレーシアの大学進学のために IELTS を受講
- ・OA2.5 からのスタートもコツコツと努力
- ・最終的には、公式試験で OA6.0 を獲得
- ・マレーシアの大学への進学を見事成功！



## Kano

オーストラリアでバリスタに

- ・大学在学中に JIC でワーホリ準備留学
- ・留学後はワーホリのためにオーストラリアへ
- ・ワーホリ先では念願のバリスタの仕事を得た
- ・現在は帰国し、日本の某有名企業で活躍中



当校は、バギオ英語学校協会の規定に基づき、留学代理店による独自割引を禁止しています。  
不正な割引が発覚した場合、入学をお断りする可能性もございますのでご注意ください。  
詳しい学校情報は BESA(バギオ英語学校協会) 公認の留学代理店にお問合せください。